

Création d'un compte Google pour accéder à tout le contenu du groupe « champignons77 »

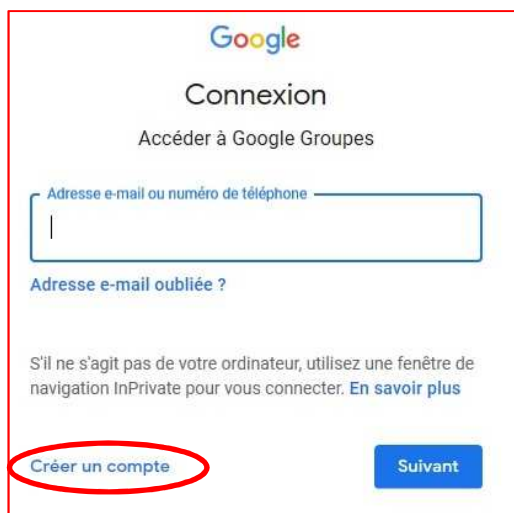
Google Account est un **compte** utilisateur qui permet l'accès aux services propres à **Google** tels que Blogger, YouTube et **Google Groups**. **Google Account** peut être créé en signant par une adresse email, de type Gmail, ou en utilisant une adresse électronique provenant d'un service de messagerie.

- 1) Connectez-vous au groupe avec le lien :
<https://groups.google.com/d/forum/champignons77>
vous verrez ce message



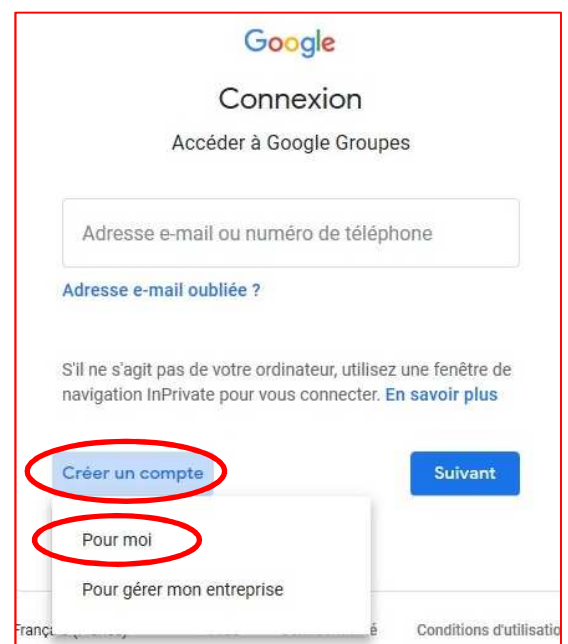
Cliquez sur : « Connectez-vous pour consulter ce groupe

- 2) Ceux qui ont un déjà un compte Google peuvent s'identifier ici,



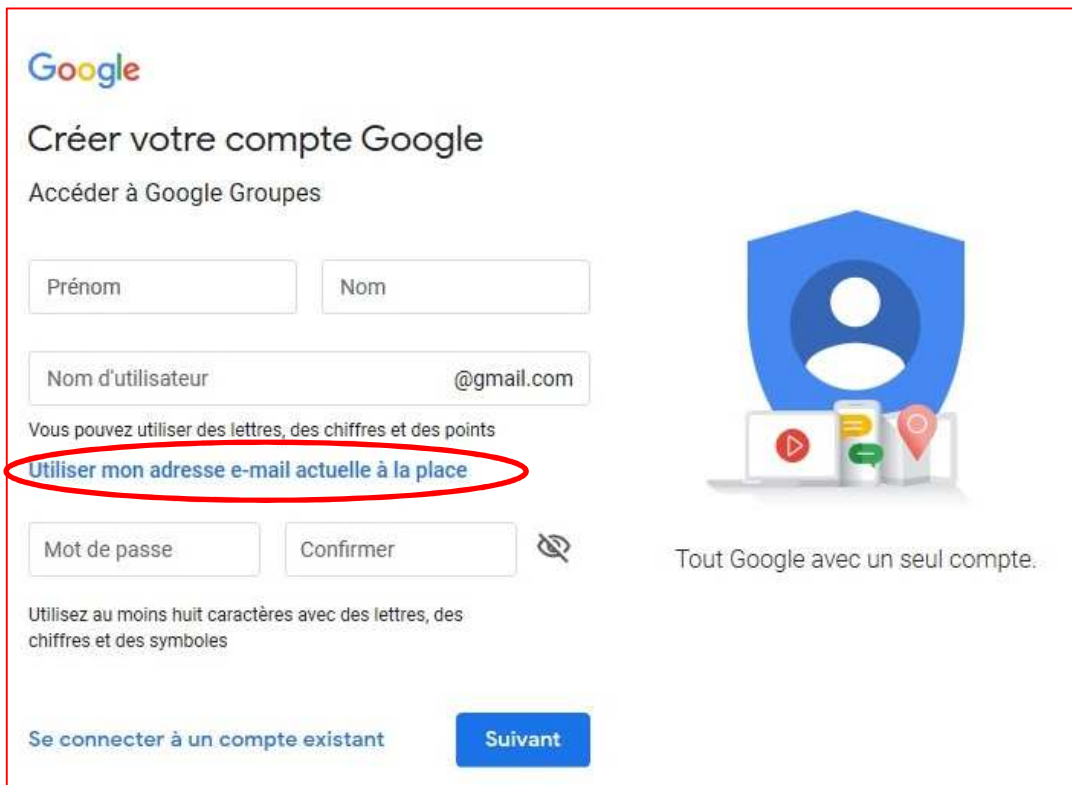
sinon, cliquez sur « créer un compte »

- 3) Une nouvelle page apparaît ; cliquez de nouveau sur « créer un compte », puis sur « pour moi »



4) Création du compte

Vous arrivez sur ce panneau



Google

Créer votre compte Google


Accéder à Google Groupes

Prénom Nom

Nom d'utilisateur @gmail.com


Vous pouvez utiliser des lettres, des chiffres et des points

Utiliser mon adresse e-mail actuelle à la place

Mot de passe Confirmer 

Utilisez au moins huit caractères avec des lettres, des chiffres et des symboles

[Se connecter à un compte existant](#)



Tout Google avec un seul compte.

Une adresse e-mail doit être associée à votre compte Google ; vous pouvez associer une adresse gmail si vous en avez une, ou en créer une dans le champ proposé, mais vous pouvez aussi associer votre adresse usuelle non gmail. Pour ce faire cliquez sur « Utiliser mon adresse e-mail à la place »



Créer votre compte Google

Accéder à Google Groupes

Prénom Nom

Votre adresse e-mail

Vous devrez confirmer qu'il s'agit bien de votre adresse e-mail.

Créer une nouvelle adresse Gmail à la place

Mot de passe Confirmer 

Utilisez au moins huit caractères avec des lettres, des chiffres et des symboles

Choisissez un nom et prénom pour identifier votre compte ; ce peut **être un pseudonyme ????**

Entrez l'adresse mail que vous voulez associer au compte.

Entrez un mot de passe et le confirmer (cela n'a rien à voir avec le mot de passe de votre messagerie ; c'est un mot de passe créé pour la connexion à votre compte google



Bienvenue sur Google


machin.chose@truc.fr

 Numéro de téléphone (facultatif)

Nous utiliserons votre numéro de téléphone pour protéger votre compte. Il ne sera pas visible par autrui.

Votre date de naissance

[Pourquoi nous vous demandons ces informations](#)

[Retour](#)

Entrez votre n° de mobile :
conseillé pour récupérer
votre compte en cas de perte
du mot de passe.

Entrez votre date de
naissance : jour mois, année

Entrez votre sexe (**s'il
rentre !**)

Cliquez sur suivant

Valider le n° de tél.

Pour vérifier que ce numéro est bien le vôtre, Google va
vous envoyer un code de validation à six chiffres par SMS.
Les tarifs standards s'appliquent

 06 11 11 11 11

[Retour](#)

[Pas maintenant](#)

Vérifiez le n° et cliquez sur
suivant

Un code va être envoyé par
SMS sur votre téléphone
mobile



Valider le n° de tél.

Pour vérifier que ce numéro est bien le vôtre, Google va vous envoyer un code de validation à six chiffres par SMS. *Les tarifs standards s'appliquent*

 06 87 05 72 85

Saisissez le code de validation

[Retour](#)

[Appel téléphonique](#)

[Valider](#)

Reportez le code et cliquez sur « valider »




Exploitez pleinement votre numéro

Si vous le souhaitez, vous pouvez ajouter votre numéro de téléphone à votre compte afin qu'il soit utilisé avec d'autres services Google. [En savoir plus](#)

Par exemple, votre numéro sera utilisé pour

Recevoir des appels vidéo et des messages

 Améliorer la pertinence des services Google, y compris celle des annonces

[Plus d'options](#)

[Retour](#)

[Ignorer](#)

[Oui, j'accepte](#)

Google propose de vous pister ; vous avez la possibilité de cliquer sur « Ignorer »

J'accepte les conditions d'utilisation de Google

J'accepte que mes informations soient utilisées tel que décrit ci-dessus et détaillé dans les règles de confidentialité.

[Annuler](#) [Créer un compte](#)

Tout un texte sur les conditions d'utilisation est affiché. Lisez-le si vous voulez avoir mal à la tête.

Descendez en bas de page, cochez les 2 cases et cliquez sur « Créer un compte »

Simple confirmation

Ce compte Google est configuré pour inclure des fonctionnalités de personnalisation (telles que les **recommandations** et les **annonces personnalisées**), qui sont basées sur les informations personnelles enregistrées dans votre compte.

Pour modifier vos paramètres de personnalisation et les informations enregistrées dans votre compte, sélectionnez "Plus d'options".

[Plus d'options](#) [Confirmer](#)

Une nouvelle fenêtre s'ouvre, cliquez sur « Confirmez »

Ouf, votre compte est créé et on vous renvoie sur la page d'accueil du groupe « Champignons 77 »

5) Accès au contenu du forum

Pas de chance, alors qu'on vous a déjà inscrit, on vous dit que vous n'êtes pas membre.

Groupes

Mes groupes

champignons77

Vous devez être membre du groupe pour le consulter et y participer.

Effectuez une demande d'inscription ou contactez le propriétaire et le gestionnaire.

Accueil

Suivis

[Signaler ce groupe](#)

Cliquez sur effectuer une demande d'inscription

Demander à rejoindre le groupe champignons77

Mon nom à afficher :

 machin.chose [modifier](#)

Associer à mon profil Google et afficher ma photo sur les posts [?](#)

Adresse e-mail utilisée pour votre adhésion : machin.chose@truc.fr

Préférence de transmission des e-mails :

M'informer de chaque nouveau message (moins de 1 par jour) **(1)**

M'abonner automatiquement aux mises à jour par e-mail lorsque je réponds à un sujet

Les autres membres de ce groupe peuvent trouver votre adresse e-mail et votre profil Google. Rejoindre ce groupe vous permettra d'accéder aux ressources partagées avec celui-ci. En [savoir plus](#)

Vous pouvez envoyer des informations supplémentaires au gestionnaire à l'aide de la zone de texte ci-dessous.

(2)

[Demander à rejoindre ce groupe](#) [Annuler](#)

En cliquant sur "Rejoindre ce groupe", vous acceptez les Conditions d'utilisation de Google Groupes.

Dans la fenêtre « Demander à rejoindre le groupe champignons77 :

En (1) sélectionner l'option voulue : **à expliciter est-ce qu'ils ont le choix, ou est-ce que s'ils demandent leur inscription, s'est forcément pour recevoir les mails , ou alors pour voir les archives ; on s'est dit tellement de chose ce matin que je ne sais plus !**

En (2), écrire un petit mot gentil pour les gestionnaires. **(pas besoin de leur demander des détails comme tu l'as préconisé. De toute façon, on sait par la liste qu'ils sont adhérents)**

Cliquez sur « Demandez à rejoindre le groupe »

Un gestionnaire fera le nécessaire pour paramétrer vos options.

Le message suivant va s'afficher :


champignons77

Votre demande d'adhésion est en attente d'approbation.
Votre demande d'adhésion à ce groupe est en attente d'approbation.

Vous pouvez néanmoins [contacter le propriétaire et le gestionnaire](#).

Il n'y a plus qu'à attendre un mail qui dira ceci :

Votre demande d'inscription à champignons77 a été approuvée.

De **champignons77** 
À **machin.chose@truc.fr** 
Date **Aujourd'hui 10:20**

Google Groups 

Félicitations ! Votre demande d'inscription à **champignons77** a été approuvée par un modérateur du groupe.

Découverte de votre nouveau groupe

Google Groupes vous garantit une expérience communautaire riche en vous permettant de créer des forums en ligne et des groupes de messagerie, mais aussi d'y participer. Au sein de votre groupe, vous pouvez également partager des documents, des photos, des calendriers, des invitations et d'autres ressources. [En savoir plus](#)

[Visiter le groupe](#)

Créez un nouveau groupe. [Accédez au centre d'aide](#).